





## Nové sady parametrů pro VCS II dostupné na internetu

Podobně jako systém TEBS E poskytuje také systém VCS II, tedy ABS pro přípojná vozidla, k dispozici programovatelné přípojky GIO k realizaci doplňkových funkcí.

Na našich internetových stránkách jsou pro Vás připravené návody s plány zapojení daných funkcí a s odpovídajícími schémata. Navíc v tzv. „Download Center“ je možné stáhnout hotové sady parametrů usnadňující parametrování těchto funkcí. Tyto připravené sady parametrů jsme zde pro Vás shrnuli do tabulky. S pomocí diagnostického programu pro systém VCS II, můžete tyto soubory s příponou \*.gfd nahrát do řídicí jednotky.



Otevření požadovaného souboru provedete jednoduše kliknutím v tabulce na jeho název pro získání popisu funkce (dokument PDF) nebo na vedle umístěný symbol diskety pro stažení souboru obsahujícího parametry pro řídicí jednotku (formát \*.gfd):

Specifikace – popis funkce (dokument v PDF)	Sada parametrů (soubor *.gfd)
<a href="#">Integrovaný rychlostní spínač (ISS)</a>	
<a href="#">Ovládání zvedací nápravy</a>	
<a href="#">Ovládání retardéru</a>	
<a href="#">Ovládání zvedací nápravy s pomocí při rozjezdu</a>	

Další možností pro získání těchto souborů je uvedená webová stránka „Download Center“ na naší internetové adrese: [www.wabco-auto.com](http://www.wabco-auto.com) → Service & Support → [Download Center](#)

### Změna sady parametrů: nové tlakové senzory

Po zavedení nových tlakových senzorů 441 044 101 0 a 441 044 102 0 byly jimi nahrazeny ve specifikacích znázorněné varianty 441 040 013 0 a 441 040 015 0.

Pro funkci zvedací nápravy ve spojení s těmito novými tlakovými senzory byla vytvořena nová sada parametrů.

Použijte prosím vždy už jen tuto novou sadu parametrů, protože pouze tato sada parametrů zajišťuje optimální funkci jak s novými, tak se staršími tlakovými senzory.

V případě otázek se prosím obraťte na Vašeho partnera WABCO!